

GÜNEY KORE ÜLKE PROFİLİ



T.C.
Ticaret Bakanlığı
Uluslararası Anlaşmalar ve Avrupa Birliği
Genel Müdürlüğü

İçindekiler

1. GENEL BİLGİLER.....	2
2. GENEL EKONOMİK DURUM	5
3. DIŞ TİCARET.....	6
4. DOĞRUDAN YABANCI YATIRIMLAR	9
5. TÜRKİYE İLE TİCARET.....	10
EKLER:.....	13

1. GENEL BİLGİLER

Başlıca Sosyal Göstergeler

Resmi Adı	Güney Kore Cumhuriyeti
Yönetim Biçimi	Cumhuriyet, başkanlık sistemi
Resmi Dili	Korece
Din	%26,3 Hıristiyan (%19,7 Protestan, %6,6 Katolik), %23,2 Budist, diğer/bilinmeyen %1,3, Ateist %49,3
Başkenti	Seul
Yüzölçümü	99.601 km ²
Nüfusu (2020)	51milyon (2024)
Başlıca Şehirleri	Seul (9,9 milyon), Busan (3,7 milyon), Incheon (2,5 milyon), Daegu (2,5 milyon), Daejeon(1,4 milyon), Gwangju (1,4 milyon)
Para Birimi	Won
Yönetim Şekli	Parlamentar Demokrasi
Cumhurbaşkanı	YOON Suk Yeol
Başbakan	HAN Duck-soo

Üyesi Olduğu Kuruluşlar: ADB, AfDB (nonregional member), APEC, APT, ARF, ASEAN (dialogue partner), Australia Group, BIS, CICA, CP, EAS, EBRD, FAO, FATF, G-20, IADB, IAEA, IBRD, ICAO, ICC, ICCT, ICRM, IDA, IEA, IFAD, IFC, IFRC, IHO, ILO, IMF, IMO, IMSO, Interpol, IOC, IOM, IPU, ISO, ITSO, ITU, ITUC, LAIA, MIGA, MINURSO, NEA, NSG, OAS (observer), OECD, OPCW, OSCE (partner), Paris Club (associate), PCA, PIF (partner), SAARC (observer), UN, UNCTAD, UNESCO, UNHCR, UNIDO, UNIFIL, UNMIL, UNMIS, UNMOGIP, UNOCI, UNWTO, UPU, WCO, WFTU, WHO, WIPO, WMO, WTO, ZC

Coğrafi Konum

G. Kore Güney Asya'da Kore Yarım Adasının güney yarısında yer almakta olup, doğusunda Japon Denizi, batısında ise Sarı Deniz bulunmaktadır. Geniş bir alana sahip olan G. Kore'nin yaklaşık %70'i dağlarla kaplanmıştır. Ülkenin en yüksek noktası 1950 m yüksekliğindeki Hallasan dağıdır.

Siyasi ve İdari Yapı

Demokratik Cumhuriyet ile yönetilen G. Kore'de 290 temsilciden oluşan Meclis, yasaların uygulanmasından ve uygulamaların gözetiminden sorumlu olup, buna bütçe uygulamaları da dahildir.

G. Kore'de 9 il ve 7 büyükşehir belediyesi mevcut olup, idari yapı bu şehirler çerçevesinde geliştirilmiştir. Bunların dışında, daha küçük bir yapıya sahip, sayıları 230'u bulan belediyeler mevcuttur.

İller: Cheju-do, Cholla-bukto (North Cholla), Cholla-namdo (South Cholla), Ch'ungch'ong-bukto (North Ch'ungch'ong), Ch'ungch'ong-namdo (South Ch'ungch'ong), Kangwon-do, Kyonggi-do, Kyongsang-bukto (North Kyongsang), Kyongsang-namdo (South Kyongsang)

Büyükşehir Belediyeleri: Inch'on-gwangyoksi, Kwangju-gwangyoksi, Pusan-gwangyoksi, Soul-t'ukpyolsi, Taegu-gwangyoksi, Taejon-gwangyoksi, Ulsan-gwangyoksi

Doğal Kaynaklar

G. Kore zengin doğal kaynaklara sahip bir ülke değildir. Sanayinin en önemli kaynakları durumunda olan kömür, petrol, demir gibi madenler çok az miktarlarda bulunmakta ya da hiç çıkarılmamaktadır. G. Kore'nin ticari olarak tek zengin yeraltı kaynağı tungstendir ancak 1993 yılından itibaren onun da üretimi yapılmamaktadır. Azalan miktarlarda üretilen kurşun, çinko ve bakır ise ülke ihtiyacının küçük bir kısmını karşılamaktadır.

Ekilebilir alan, toplam alanın sadece %16,58'dir. Ülkenin büyük bir kısmı ormanlarla kaplıdır, fakat orman kaynakları ticari amaçla yoğun bir şekilde kullanılmamaktadır. Ülkenin su kaynakları yeterli derecededir.

2011-2021 döneminde kişi başına düşen yenilenebilir ülke içi temiz su kaynakları azalmakta olan ülkeler arasında G. Kore, %4 azalma ile 93. sırada olup, 2021 yılında sahip olduğu kişi başına düşen temiz su miktarı 2.554m³tür. [Dünya ortalaması %13 azalma, Türkiye %12 azalma ile 96. (Dünya Bankası-2020)]

Enerji

G. Kore enerji tüketiminde dışarıya bağımlı durumdadır. Ülkenin sınırlı iç kaynaklarına ilave olarak, kalabalık nüfusu ve gelişmiş sanayisi enerjiye olan ihtiyacı artırmaktadır. Güney Kore enerji ihtiyacının yaklaşık %97'sini ithal etmektedir. Özellikle petrol ürünleri genel ithalat içinde ciddi bir paya sahiptir.

Petrol ürünleri ithalat içinde ciddi bir paya sahiptir. Özellikle 1979'daki petrol krizi sonrası bu bağımlılığın ne kadar pahalıya mal olduğu anlaşılmıştır. Hızla artan otomobil sayısı ise petrole bağımlılığı iyice artırmıştır. Hükümet bu noktada alternatif enerji kaynaklarına yönelmektedir. Özellikle elektrik üretiminde nükleer enerji ve hidro elektrik kapasitesini artırarak elektrik enerjisi ihtiyacını karşılamaya çalışmaktadır.

2023 yılında 109 bin varil/gün'lük ham petrol üretimi ile 117 ülke arasında 44. sıradadır. [ABD 1. (22 milyon varil/gün), Türkiye 50. (97 bin varil/gün)] (ABD-EIA-2025)

G. Kore LNG (sıvılaştırılmış doğal gaz) ithalatında dünyada ikinci sıradadır ve bu ithalatın büyük kısmını Endonezya ve Malezya'dan yapmaktadır. LNG talebinin yüksek ısı üretim değeri ve çevre temizliği nedeniyle gelecek yıllarda artması beklenmektedir. Güney Kore dünyanın altıncı büyük nükleer enerji kapasitesine sahiptir. Hükümetin nükleer enerjiye bakışı ülkenin enerji konusunda kendine yeterliliğine ve fosil yakıt ithalatına bağımlılığın azaltılmasına dayanmaktadır.

Bunlara ek olarak nkleer enerjiden elektrik retiminin, fosil yakıtlardan elektrik retiminden daha ucuz olması CO2 emisyonlarını drme ve ykselen enerji fiyatlarını durdurmak konusunda bilinli olan hkmet iinde daha cazip hale getirmektedir. lkede aktif nkleer enerji santrali sayısı 23'tr. İnası devam eden 6 ve planlama aamasında olan 5 santral bulunmaktadır.

Enerjide dıa bađımlılıđın azaltılabilmesi bađlamında, alternatif kaynak arayıı srmektedir. zellikle elektrik retiminde nkleer enerji ve hidro- elektrik santrallardan yararlanılmaktadır. Gney Kore hkmeti nkleer enerji konusunu stratejik ncelikli konular arasında deđerlendirmekte ve retim kapasitesini 2020 yılına kadar %56 arttırmayı planlamaktadır.

2. GENEL EKONOMİK DURUM

Temel Ekonomik Göstergeler

	2022	2023	2024*	2025*	2026*	2027*	2028*	2029*
GSYİH (Cari Fiyatlar milyar \$)	1799,36	1839,06	1869,92	1947,13	2029,48	2114,44	2197,4	2278,69
GSYİH Büyüme (Sabit Fiyatlar - %)	2,7	1,4	2,5	2,2	2,2	2,1	2,1	2
Kişi Başına Düşen Milli Gelir (Cari Fiyatlar- \$)	34 822	35 563	36 132	37 675	39 321	41 031	42 699	44 347
Tüketici Fiyat Enflasyonu (ort, %)	5,1	3,6	2,5	2	2	2	2	2
Cari İşlemler Dengesinin GSYİH'ya Oranı (%)	1,4	1,9	3,9	3,6	3,7	4,2	4,3	4,3
İşsizliğin Toplam İşgücüne Oranı (%)	2,9	2,7	2,9	3	3	3	3	3
Nüfus (milyon)	51,67	51,71	51,75	51,68	51,61	51,53	51,46	51,38
Devletin Genel Toplam Borçlanmasının GSYİH'ya Oranı (%)	49,8	51,5	52,9	54,3	55,4	56,3	57,2	58,2

Kaynak: IMF (*) Tahmini Veriler

2024 yılında cari fiyatlara göre, 1,8 trilyon dolar olacağı tahmin edilen GSYİH'nın 2025 yılında 1,9 trilyon dolar olması beklenmektedir. (IMF-2024)

G. Kore, cari fiyatlara göre, 2024 yılı itibarıyla 196 ülke arasında dünyanın 12. büyük ekonomisidir. [ABD 1. (29 trilyon dolar), Türkiye 17. (1 trilyon dolar)] (IMF-2024)

2024 yılında sabit fiyatlara göre %2,5 oranında artması beklenen GSYİH'nin, 2025 yılında %2,2 oranında artacağı tahmin edilmektedir. (IMF-2024)

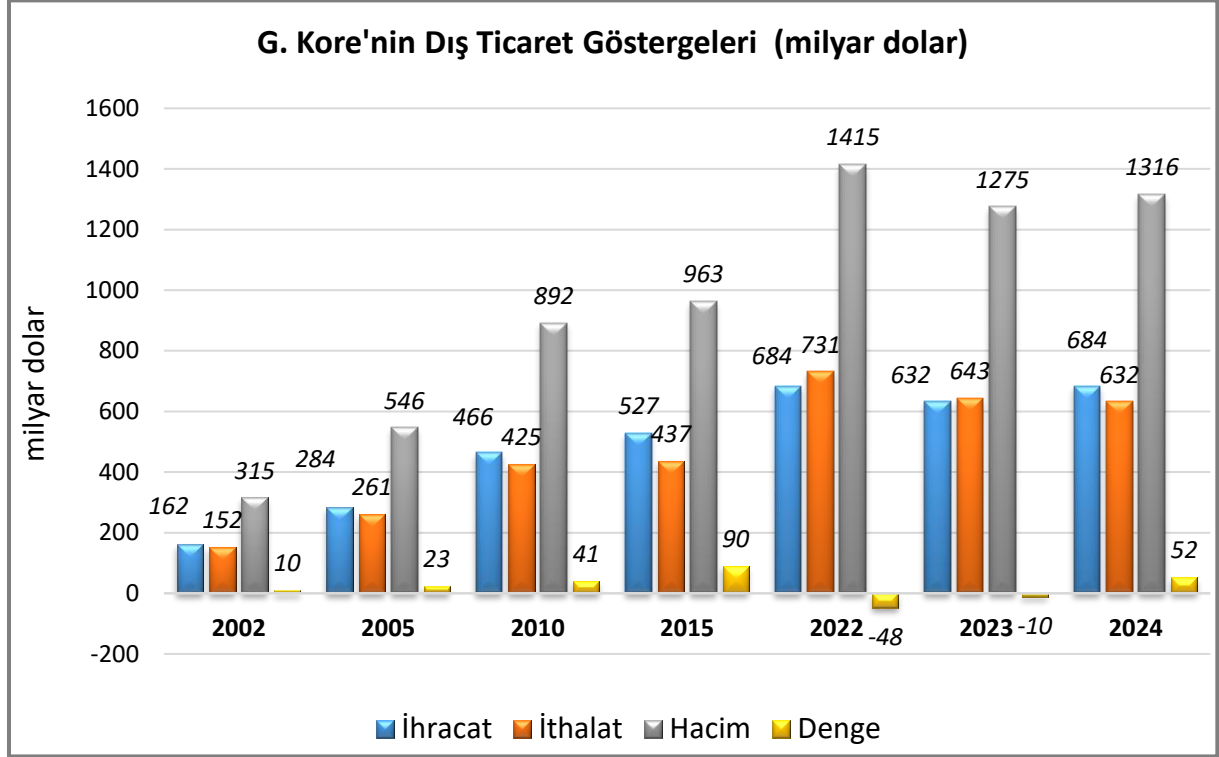
Cari fiyatlara göre G. Kore, 2024 yılında 36 132 dolarlık kişi başına düşen milli gelir ile dünyada 33. sırada yer almaktadır. [Lüksemburg 1. (135 321 \$), Türkiye 67. (15 666 \$)] (IMF-2024)

2024 yılında %3,9 oranında fazla vereceği tahmin edilen cari işlemler dengesinin GSYİH'ya oranının, 2025 yılında da %3,6 oranında fazla vermesi beklenmektedir. (IMF-2024)

3. DIŐ TİCARET

Genel Durum

Ülkenin Dıő Ticareti

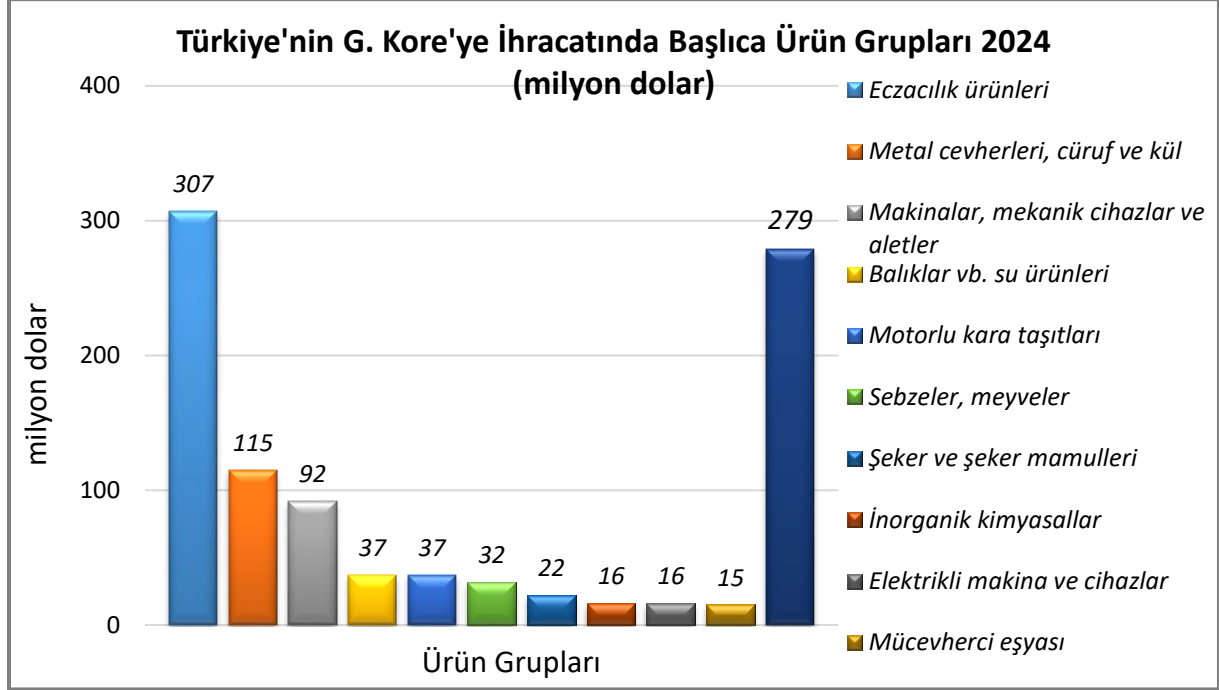


Kaynak: Trademap

Mal ticaretinin yönü; son yıllarda eski Dođu Avrupa ülkeleri ile gelişmekte olan ülkelerin dünya pazarlarının genişlemesine yol açmış olması nedeniyle, önemli ölçüde deđişmiştir. Bu deđişimlerin en büyük etkisi Güney Kore'nin Çin ile ticaret bağlarının gelişmesinde gözlenmiştir. Güney Kore toplam dıő ticaret hacmi 2023 yılında 1.275 milyar dolar olup; 2024 yılında ise 1.316 milyar dolar olmuştur.

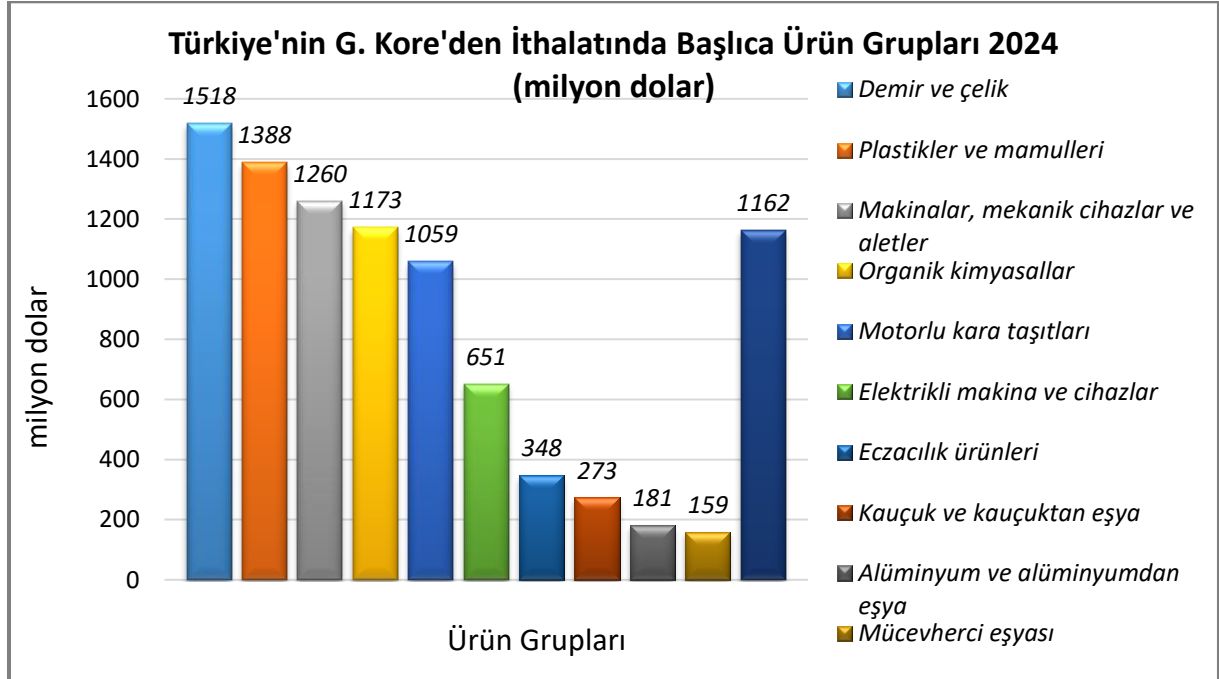
Başlıca Ürünler İtibarı ile Dış Ticaret

İhracat



Kaynak: Trademap, [detaylı tablo için tıklayın](#)

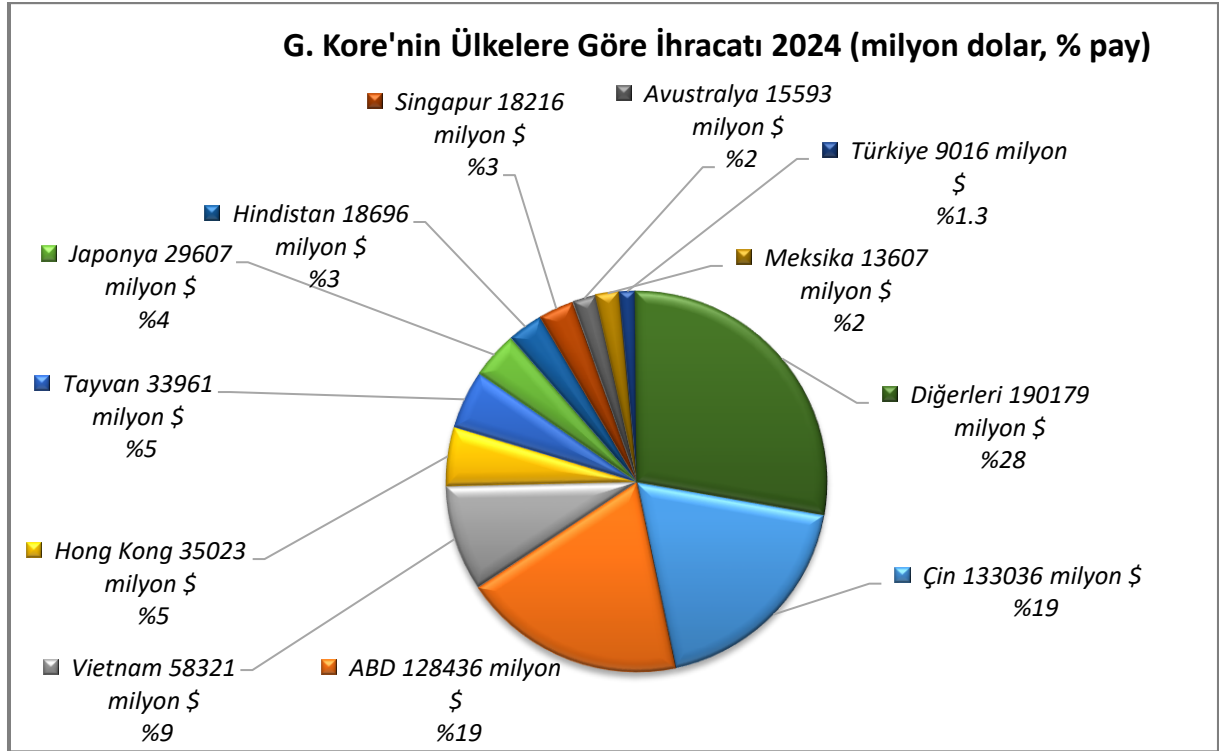
İthalat



Kaynak: Trademap, [detaylı tablo için tıklayın](#)

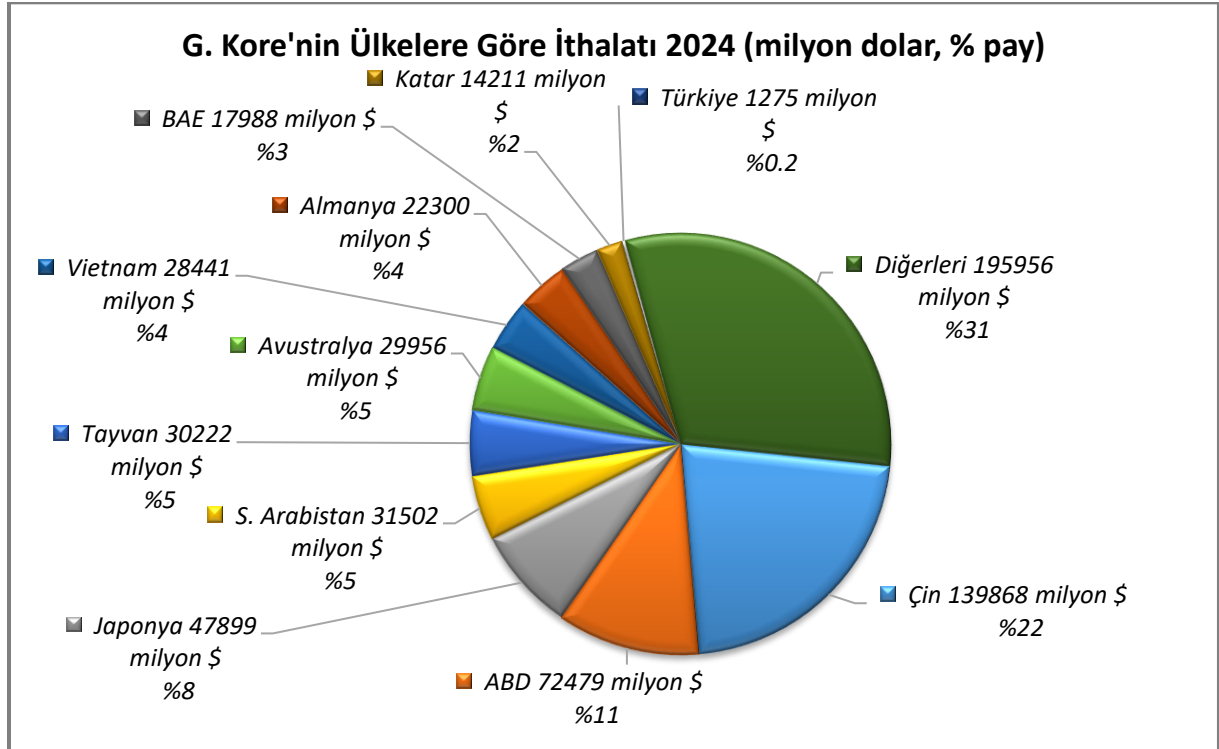
Başlıca Ülkeler İtibarı ile Dış Ticaret

İhracat



Kaynak: Trademap, [detaylı tablo için tıklayın](#)

İthalat



Kaynak: Trademap, [detaylı tablo için tıklayın](#)

4. DOĐRUDAN YABANCI YATIRIMLAR

Dođrudan Yabancı Yatırımların Görünümü

G. Kore, 2023 yılında 15 milyar dolar ile doğrudan yabancı yatırım çeken ülkeler arasında 28. sıradadır. [ABD 311 milyar dolar ile 1. Türkiye 10 milyar dolar ile 31. (UNCTAD-2025)]

2021-2023 döneminde toplam doğrudan yabancı yatırım miktarı 62 milyar dolar olan G. Kore, 2023 yılında 284 milyar dolarlık toplam yabancı sermaye stođu ile dünyada 27. sıradadır. [ABD 13 trilyon dolar ile 1. Türkiye 157 milyar dolar ile 43. (UNCTAD-2025)]

2022 yılı insani gelişmişlik endeksine göre dünyada 193 ülke arasında G. Kore 19. sıradadır. (İsviçre 1. Türkiye 45.) (UN-2025)

2024 yılı ekonomik serbestlik endeksine göre G. Kore, dünyada 176 ülke arasında 14. sıradadır. (Singapur 1. Türkiye 102.) (The Heritage Foundation-2025)

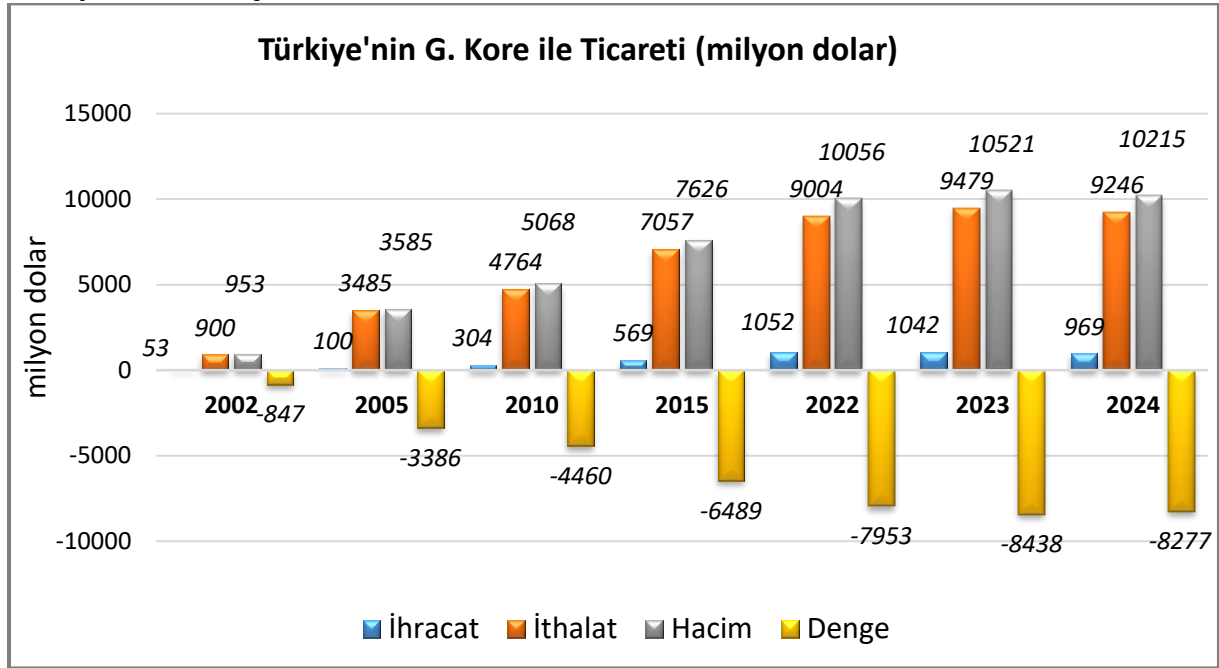
Küresel rekabetçilik açısından 2019 yılı verilerine göre dünyadaki 141 ülke arasında G. Kore 13. sıradadır. (Singapur 1. Türkiye 61.) (World Economic Forum-2025)

5. TÜRKİYE İLE TİCARET

Genel Durum

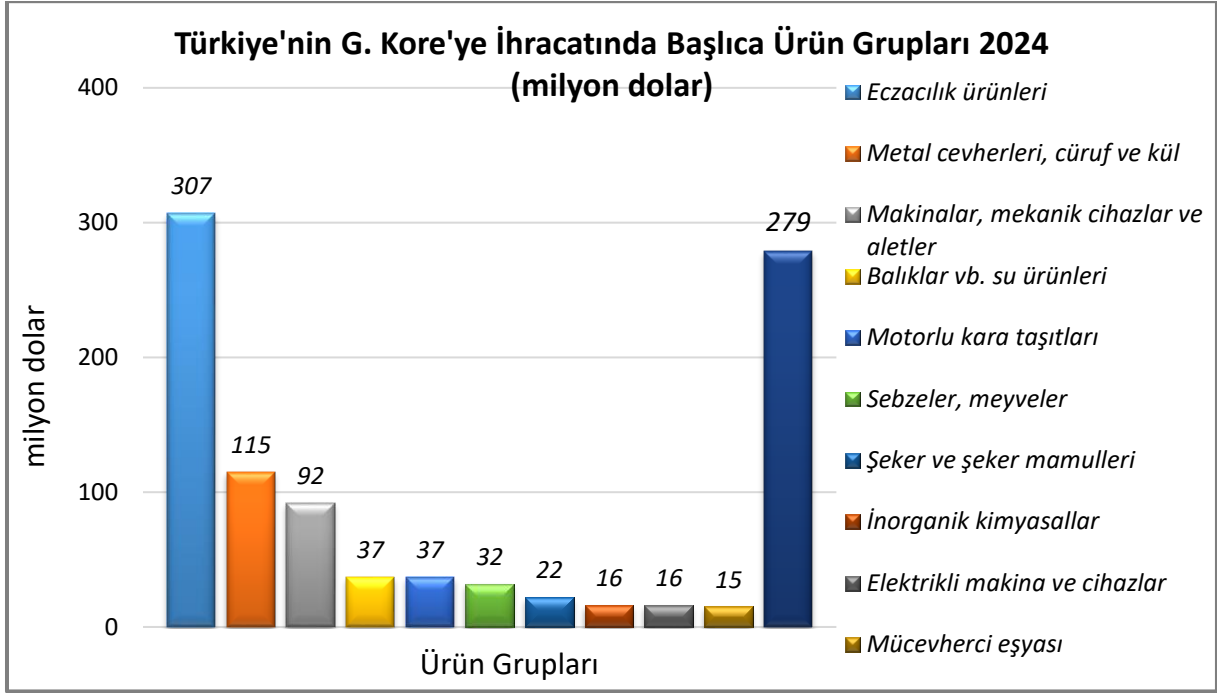
Güney Kore Cumhuriyeti, dış ticaretimizde oransal olarak en çok açık verdiğimiz ülkelerden biridir. Ticaret açığı 2023 yılında 8,4 milyar ABD doları, 2024 yılında ise 8,2 milyar ABD doları olarak gerçekleşmiştir.

Türkiye-G. Kore Dış Ticareti



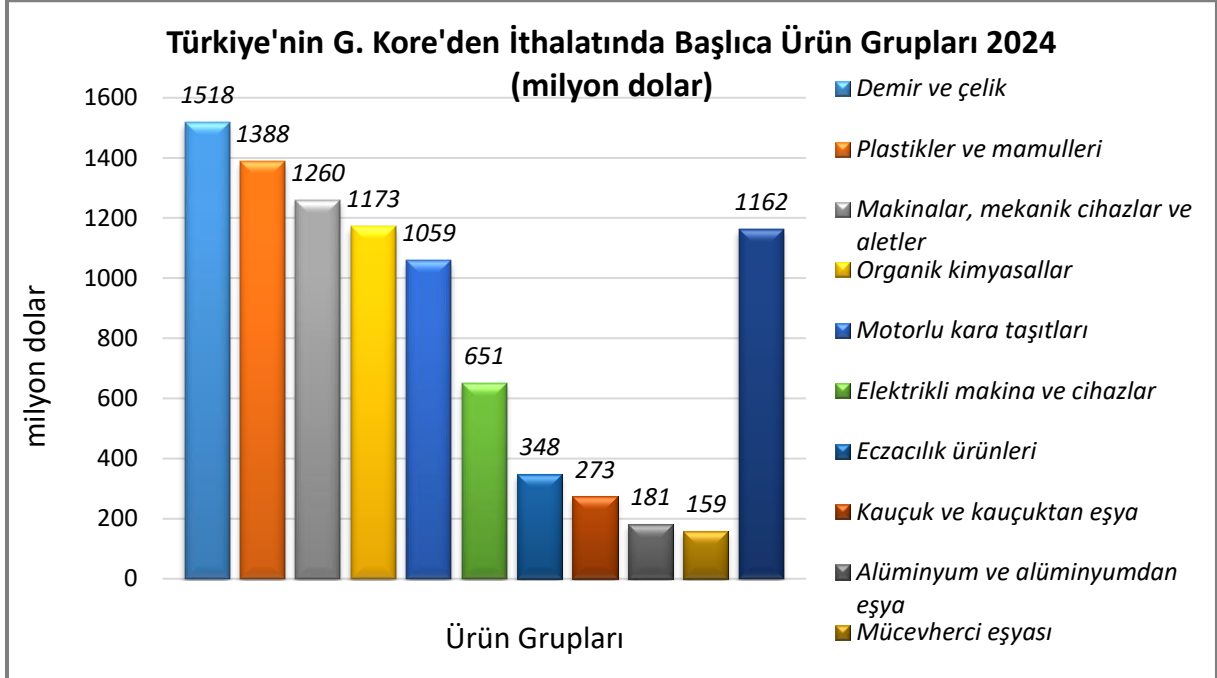
Kaynak: Trademap,

Türkiye'nin Güney Kore'ye İhracatında Başlıca Ürünler



Kaynak: Trademap, [detaylı tablo için tıklayın](#)

Türkiye'nin Güney Kore'ye İthalatında Başlıca Ürünler



Kaynak: Trademap, [detaylı tablo için tıklayın](#)

Yatırım İlişkileri

Güney Kore ile yatırım alanındaki ilişkilerimizin derinleştirilmesi, istikrarlı ve kalıcı işbirliğinin oluşturulması açısından önemli bir süreci oluşturmaktadır.

Aralarında Hyundai, LG, KT & G gibi dev şirketlerin de yer aldığı 226 Kore’li firmanın ülkemizde başta otomotiv, bilişim ve elektronik, madencilik, turizm ve imalat sanayi olmak üzere çeşitli alanlarında yaklaşık 451 milyon ABD Doları yatırımı mevcuttur.

En son T.C. Seul Büyükelçiliği Ticaret Müşavirliğinin de katkılarıyla çelik devi POSCO’nun Bursa’da 24 milyon ABD Doları tutarında yatırım yapma kararı alması Kore’li firmaların küresel kriz döneminde dahi ülkemizi bölgesel bir üretim ve dağıtım üssü olarak değerlendirmeye devam ettiğinin somut bir göstergesidir.

Ancak, Güney Kore’nin yurtdışı yatırımlarının ülkemize yönlendirilmesi için daha etkin tanıtım çalışmalarının yapılması gerekmektedir.

Bu çerçevede, Güney Koreli firmaların ülkemize ilgilerini arttırmada yatırım seminerlerinin önemli bir araç olduğu değerlendirilmektedir.

Buna mukabil, ülkemizdeki yatırım olanaklarının yerinde incelenmesi amacıyla Güney Kore’li yatırım analiz heyetlerinin ülkemize getirilmesi hususunda Güney Kore’nin desteğinin sağlanması büyük önem arz etmektedir.

Ayrıca, kamu kurum ve kuruluşlarımız ile kamu ortaklıkları ve iştirakleri tarafından açılan uluslararası ihaleleri kazanan Kore’li firmaların ülkemiz ihraç ürünlerinin Güney Kore pazarına girmesine imkan tanıyacak offset taahhüdünde bulunmalarının sağlanması gerektiği düşünülmektedir.

EKLER:**EK-1: Güney Kore'nin İhracatında Başlıca Ürünler (bin dolar)**

Sıra	GTİP	ÜRÜNLER	2022	2023	2024	Pay (%, 2024)	Değişim (%, 2023- 2024)
TOPLAM İHRACAT (Diğerleriyle)			683 584 759	632 225 745	683 691 488	100	8,1
1.	8542	Elektronik entegre devreler	112 847 160	86 134 555	120 189 185	17,6	39,5
2.	8703	Otomobiller	51 680 334	68 260 793	68 326 446	10	0,1
3.	2710	Petrol yağları ve bitümenli minerallerden elde edilen yağlar	61 560 257	50 890 325	49 495 460	7,2	-2,7
4.	8901	Yolcu gemileri, gezinti gemileri, feribotlar, yük gemileri, mavnalar ve insan veya yük taşımaya mahsus benzeri gemiler	15 259 262	16 715 376	22 240 472	3,3	33,1
5.	8708	Karayolu taşıtları için aksam ve parçalar	19 921 904	19 431 948	18 808 779	2,8	-3,2
6.	8524	Ses veya diğer benzer şekilde kaydedilmiş fenomenler için kayıtlar, teypler ve diğer kayıtlı ortamlar, dahil. ...	19 449 061	17 043 201	17 105 065	2,5	0,4
7.	8473	84.69 ila 84.72 pozisyonlarındaki makina ve cihazlarda kullanılmaya elverişli aksam-parça-aksesuarlar (kutu, kılıf vb)	12 540 939	9 053 549	16 858 034	2,5	86,2
8.	8523	Sesleri ve diğer fenomenleri kaydetmeye mahsus diskler, bantlar, katı hal kalıcı depolama aygıtları, akıllı kartlar vb	14 294 772	5 971 275	11 479 892	1,7	92,3
9.	8529	Sadece veya esas itibarıyla 85.25 ila 85.28 pozisyonlarında yer alan cihazlara mahsus aksam ve parçalar	6 591 293	8 345 069	9 821 737	1,4	17,7
10.	2902	Siklik hidrokarbonlar	9 743 283	8 987 900	8 808 298	1,3	-2
11.	3304	Güzellik, makyaj ve cilt bakımı için müstahzarlar (güneşlenme kremleri ve müst. dahil), manikür ve pedikür müstahzarları	6 687 419	7 181 882	8 575 169	1,3	19,4
12.	8486	Yarı iletken disklerin, külçelerin, entegre devrelerin vb imalatında kullanılan makine ve cihazlar; aksam-parça-aksesuar	8 112 884	6 595 182	8 252 133	1,2	25,1
13.	8507	Elektrik akümülatörleri (bunların separatörleri dahil)	9 981 342	9 831 355	8 207 230	1,2	-16,5
14.	8517	Telefon cihazları, ses, görüntü veya diğer bilgileri almaya veya vermeye mahsus diğer cihazlar	8 259 013	7 221 050	7 462 296	1,1	3,3
15.	8479	Kendine özgü bir fonksiyonu olan diğer makineler ve mekanik cihazlar	5 879 915	6 520 771	6 894 817	1	5,7

Kaynak: Trademap - direcdat/Güney Kore

EK-2: Güney Kore'nin İthalatında Başlıca Ürünler (bin dolar)

Sıra	GTİP	ÜRÜNLER	2022	2023	2024	Pay (%, 2024)	Değişim (%, 2023- 2024)
TOPLAM İTHALAT (Diğerleriyle)			731 366 344	642 571 069	632 098 015	100	-1,6
1	2709	Ham petrol (petrol yağları ve bitümenli minerallerden elde edilen yağlar)	105 963 516	86 158 419	85 379 752	13,5	-0,9
2.	8542	Elektronik entegre devreler	62 400 258	51 685 861	60 491 605	9,6	17
3.	2711	Petrol gazları ve diğer gazlı hidrokarbonlar	56 749 275	41 178 397	34 695 262	5,5	-15,7
4.	2710	Petrol yağları ve bitümenli minerallerden elde edilen yağlar	26 325 116	22 926 029	24 780 703	3,9	8,1
5.	8486	Yarı iletken disklerin, külçelerin, entegre devrelerin vb imalatında kullanılan makine ve cihazlar; aksam-parça-aksesuar	20 142 344	17 336 367	18 656 020	3	7,6
6.	2701	Taşkömürü; taşkömüründen elde edilen briketler, topak vb. katı yakıtlar	28 154 283	20 072 226	16 408 398	2,6	-18,3
7.	8703	Otomobiller	14 048 939	14 508 707	12 100 987	1,9	-16,6
8.	8517	Telefon cihazları, ses, görüntü veya diğer bilgileri almaya veya vermeye mahsus diğer cihazlar	12 389 075	10 954 524	9 687 615	1,5	-11,6
9.	8471	Otomatik bilgi işlem mak. bunlara ait birimler; manyetik veya optik okuyucular, verileri koda dönüştüren ve işleyen mak.	9 500 684	7 451 619	8 391 675	1,3	12,6
10.	2601	Demir cevherleri ve konsantreleri	8 920 450	8 081 930	8 255 792	1,3	2,2
11.	8473	84.69 ila 84.72 pozisyonlarındaki makina ve cihazlarda kullanılmaya elverişli aksam-parça-aksesuarlar (kutu, kılıf vb)	6 171 906	4 961 468	6 090 627	1	22,8
12.	8708	Karayolu taşıtları için aksam ve parçalar	4 973 906	5 066 338	5 216 694	0,8	3
13.	8507	Elektrik akümülatörleri (bunların separatörleri dahil)	6 088 773	8 830 421	5 170 608	0,8	-41,4
14.	2603	Bakır cevherleri ve konsantreleri	6 578 328	5 826 847	5 145 355	0,8	-11,7
15.	8541	Diyodlar, transistörler vb yarı iletken tertibat; ışık yayan diyodlar; monte edilmiş piezo elektrik kristaller	5 964 298	5 469 832	5 099 086	0,8	-6,8

Kaynak: Trademap-direcdata/Güney Kore

EK-3: Güney Kore'nin Ülkelere Göre İhracatı (bin dolar)

Sıra	Ülke	2022	2023	2024	Pay (%, 2024)	Değişim (%, 2023- 2024)
TOPLAM İHRACAT (Diğerleriyle)		683 584 759	632 225 745	683 691 488	100	8,1
1.	Çin	155 789 389	124 817 682	133 036 262	19,5	6,6
2.	ABD	110 177 328	116 322 826	128 436 279	18,8	10,4
3.	Vietnam	60 963 680	53 479 535	58 321 315	8,5	9,1
4.	Hong Kong	27 651 186	25 193 553	35 022 793	5,1	39
5.	Tayvan	26 198 240	20 178 766	33 960 917	5	68,3
6.	Japonya	30 606 277	29 000 615	29 606 670	4,3	2,1
7.	Hindistan	18 870 071	17 949 602	18 695 670	2,7	4,2
8.	Singapur	20 205 410	18 751 990	18 216 058	2,7	-2,9
9.	Avustralya	18 753 026	17 791 354	15 593 101	2,3	-12,4
10.	Meksika	12 654 212	12 221 993	13 607 183	2	11,3
11.	Malezya	11 473 480	9 760 076	10 442 654	1,5	7
12.	Kanada	7 839 261	8 434 491	10 352 008	1,5	22,7
13.	Filipinler	12 306 078	9 008 624	10 242 442	1,5	13,7
14.	Almanya	10 067 732	10 317 074	9 037 880	1,3	-12,4
15.	Türkiye	7 722 957	8 988 419	9 015 812	1,3	0,3

Kaynak: Trademap-direcdata/Güney Kore

EK-4: Güney Kore'nin Ülkelere Göre İthalatı (bin dolar)

Sıra	Ülke	2022	2023	2024	Pay (%, 2024)	Değişim (%, 2023- 2024)
TOPLAM İTHALAT (Diğerleriyle)		731 366 344	642 571 069	632 098 015	100	-1,6
1.	Çin	154 576 314	142 857 338	139 867 768	22,1	-2,1
2.	ABD	82 134 693	71 732 495	72 479 284	11,5	1
3.	Japonya	54 711 795	47 656 468	47 898 729	7,6	0,5
4.	S. Arabistan	41 640 268	32 762 549	31 502 205	5	-3,8
5.	Tayvan	28 274 594	24 370 640	30 222 478	4,8	24
6.	Avustralya	44 929 425	32 823 137	29 955 851	4,7	-8,7
7.	Vietnam	26 724 717	25 941 782	28 440 674	4,5	9,6
8.	Almanya	23 613 805	23 610 471	22 300 138	3,5	-5,5
9.	BAE	15 492 751	16 422 761	17 988 201	2,8	9,5
10.	Katar	16 567 203	14 998 929	14 210 989	2,2	-5,3
11.	Malezya	15 249 061	15 237 142	13 981 975	2,2	-8,2
12.	Endonezya	15 734 850	12 145 901	12 568 965	2	3,5
13.	Singapur	10 347 783	11 178 605	10 561 353	1,7	-5,5
14.	Irak	9 483 975	7 899 268	9 029 244	1,4	14,3
15.	Kuveyt	12 401 897	9 658 962	8 786 847	1,4	- 9
...
45.	Türkiye	1 389 347	1 438 599	1 275 384	0,2	-11,3

Kaynak: Trademap-direcdata/Güney Kore

Ek-5: Türkiye'nin Güney Kore'ye İhracatında Başlıca Ürünler (bin dolar)

Sıra	GTİP	ÜRÜNLER	2022	2023	2024	Pay (% 2024)	Değişim (%, 2023- 2024)
TOPLAM İHRACAT (Diğerleriyle)			1 051 632	1 041 595	968 892	100	-7
1.	3002	İnsan kanı, hayvan kanı, serum, aşı, toksin vb. Ürünler	428 280	453 745	303 463	31,3	-33,1
2.	2607	Kurşun cevherleri ve konsantreleri	8 924	11 455	63 964	6,6	458,4
3.	2608	Çinko cevherleri ve konsantreleri	5 243	34 974	49 323	5,1	41
4.	304	Balık filetoları ve diğer balık etleri (taze, soğutulmuş veya dondurulmuş)	29 215	22 271	29 157	3	30,9
5.	8708	Karayolu taşıtları için aksam ve parçalar	22 845	26 086	28 858	3	10,6
6.	8413	Sıvılar için pompalar (ölçü tertibatı olsun olmasın) ve sıvı elevatörleri	12 541	13 006	24 908	2,6	91,5
7.	8409	Sadece veya esas itibarıyla 84.07 veya 84.08 pozisyonlarındaki motorların aksam ve parçaları	38 291	27 411	20 909	2,2	-23,7
8.	1704	Kakao içermeyen şeker mamulleri (beyaz çikolata dahil)	12 351	18 734	19 942	2,1	6,4
9.	2009	Meyve ve sebze suları	12 912	13 617	12 914	1,3	-5,2
10.	2008	Yer fıstığı ve diğer kabuklu yemiş ve meyve konserveleleri	3 975	6 477	11 797	1,2	82,1
11.	7108	Altın (platin kaplamalı altın dahil) (işlenmemiş veya yarı işlenmiş ya da pudra halinde)	540	1 515	11 150	1,2	636
12.	8906	Diğer gemiler (savaş gemileri ve kurtarma gemileri dahil, kürekli olanlar hariç)	0	6	10 907	1,1	181683,3
13.	2836	Karbonat; peroksikarbonat; amonyum karbomat içeren ticari amonyum karbonat	5 696	15 368	10 617	1,1	-30,9
14.	4302	Dabaklanmış, aprenmiş kürkler	13 206	8 829	8 773	0,9	-0,6
15.	1902	Makarnalar ve kuskus	5 772	5 897	8 067	0,8	36,8

Kaynak: Trademap-direcdata/Türkiye

Ek-6: Türkiye'nin Güney Kore'den İthalatında Başlıca Ürünler (bin dolar)

Sıra	GTİP	ÜRÜNLER	2022	2023	2024	Pay (% 2024)	Değişim (%, 2023- 2024)
TOPLAM İTHALAT (Diğerleriyle)			9 004 398	9 479 139	9 245 617	100	-2,5
1.	2917	Polikarboksilik asitler, anhidritleri, halojenürleri ve türevleri	752 920	793 520	962 386	10,4	21,3
2.	8703	Otomobiller	260 549	479 694	576 191	6,2	20,1
3.	3902	Propilen ve diğer olefinlerin polimerleri (ilk şekillerde)	398 312	373 015	381 970	4,1	2,4
4.	7208	Demir veya alaşımsız çelikten yassı hadde ürünleri (genişlik >= 600 mm)	316 215	492 269	352 889	3,8	-28,3
5.	3002	İnsan kanı, hayvan kanı, serum, aşı, toksin vb. Ürünler	459 645	356 821	330 968	3,6	-7,2
6.	8407	Kıvılcım ile ateşlemeli içten yanmalı doğrusal veya döner pistonlu motorlar (patlamalı motor)	161 469	295 774	312 461	3,4	5,6
7.	7210	Demir veya alaşımsız çelikten yassı hadde mamulleri, genişlik ≥600 mm (kaplanmış)	301 779	319 811	304 940	3,3	-4,6
8.	8708	Karayolu taşıtları için aksam ve parçalar	272 168	328 931	297 932	3,2	-9,4
9.	7219	Paslanmaz çelikten yassı hadde mamulleri (genişliği 600 mm. veya fazla olanlar)	228 153	127 764	277 313	3	117,1
10.	3903	Stiren polimerleri (ilk şekillerde)	278 712	252 943	230 140	2,5	-9
11.	7225	Diğer alaşımlı çelikten yassı hadde mamulleri (genişliği 600 mm.veya daha fazla)	207 632	233 159	221 353	2,4	-5,1
12.	3907	Poliasetaller, diğer polieterler, epoksi reçineler, polikarbonatlar, alkit reçineler, polialiesterler, vb. (ilk şekilde)	266 981	211 659	177 078	1,9	-16,3
13.	8704	Esya taşımaya mahsus motorlu taşıtlar	80 241	161 162	175 906	1,9	9,1
14.	7209	Demir veya alaşımsız çelikten yassı hadde mamulleri (genişliği > 600 mm, soğuk haddelenmiş, kaplanmamış)	132 556	245 424	170 710	1,8	-30,4
15.	7113	Mücevherci eşyası ve aksamı (kıymetli metallere veya kıymetli metallere kaplama metallere)	725	2 288	158 474	1,7	6826,3

Kaynak:Trademap-direcdata/Türkiye